

Creazione account LIFEWAVE

1* PASSAGGIO

Nella landing page/pagina web che ti è stata inviata trovi in alto il
tasto REGISTRATI



The screenshot shows the top navigation bar of the X39 website. The navigation menu includes 'Home', 'Benefici', 'Testimonianze', 'Come Funziona', and 'FAQ'. The 'Registrati' button is highlighted in purple and is pointed to by three red arrows. The main content area features the X39 logo and the text 'ATTIVATORE BIOLOGICO'. Below this, there is a section titled 'Cos'è un attivatore biologico? Una nuova era del benessere' with several bullet points: 'Un attivatore biologico non è un farmaco.', 'Non contiene sostanze.', 'Non penetra nella pelle.', 'Non forza il corpo a fare nulla.', and 'È un segnale.'. At the bottom, it says 'Un impulso delicato, ma potentissimo, che il tuo corpo riconosce... e a cui risponde.'. In the bottom right corner, there is a 'Hai bisogno di aiuto?' section with a 'Chiamata gratuita' button.

Che ti porta alla sezione specifica dove trovi il **TASTO ISCRIVITI**
con
nome brand partner/consulente ufficiale LIFEWAVE nr 1111111

X39 Home Benefici Testimonianze Come Funziona FAQ Registrati Acquista Ora

ISCRIVITI CON QUANTUMWAVEO

Crea il tuo account LifeWave solo con un rappresentante brand partner indipendente ed ufficiale in modo da poter usufruire, al momento dell'acquisto, che può avvenire anche successivamente alla registrazione... delle garanzie e dei vantaggi riservati ai clienti iscritti LIFEWAVE.

TUTORIAL CREAZIONE ACCOUNT

ISCRIVITI
CON QUANTUMWAVEO
CONSULENTE UFFICIALE LIFEWAVE NR
3300659

ISTRUZIONI CREAZIONE ACCOUNT

Dopo aver creato l'account
ACQUISTA CON QUANTUMWAVEO

Hai bisogno di aiuto?
Chiamata gratuita

PREMILO  ed accedi al sito lifewave

2* PASSAGGIO

quindi fai clic sulla scritta ACCEDI posizionata sotto la sagoma dell'omino (che trovi in alto a destra a fianco della scritta LIFEWAVE)



3* PASSAGGIO

Scorri verso il basso sino a trovare la sezione con titolo: “Crea un nuovo account?” e clicca il tasto “Crea account”

Acquisti da noi per la prima volta?
Creare un nuovo
account?



4* PASSAGGIO

Compila tutte le sezioni che riportano l'asterisco *
Ti suggerisco di mettere nel tuo nome utente il tuo nome
e cognome tutto minuscolo ed attaccato.

MENTRE COMPILI I CAMPI CON * FAI ATTENZIONE AI 4 ✓:

- ⚠ LASCIA il ✓ per inserire la tua data di nascita
- ⚠ NON ✓ il riquadrino subito sotto il "Nome Utente" dove si chiede se vuoi utilizzare il tuo codice ID come nome utente. Il codice ID è un codice numerico che ti viene attribuito dall'azienda, meglio usare i tuoi dati (ma naturalmente scegli tu).
- ⚠ LASCIA il ✓ al riquadrino dove ti viene chiesto se vuoi "Essere

contattato da un Brand Partner di Lifewave”... in modo che il tuo consulente possa aiutarti visionandoti tra i propri clienti.

⚠ FLEGGA ✓ il quarto riquadrino e conferma che si, vuoi ricevere le e-mail dall’azienda con promozioni ed informazioni

Inserisci la tua data di nascita

Data Di Nascita *

gennaio ▾ 1 ▾ -- Anno ▾

Nome Utente *

Nome utente

Utilizza Il Mio ID Cliente Come Mio Nome Utente

E-Mail *

E-mail

Conferma E-Mail *

Reinserire e-mail

Telefono *




Se non hai un cellulare, inserisci un telefono fisso

(+39) Italy ▾

Telefono

(Facoltativo) Accetto di essere contattato da un Brand Partner di LifeWave ⓘ

Sì, desidero ricevere e-mail periodiche sulle notizie relative ai prodotti, alle promozioni e a fantastiche opportunità!

5* PASSAGGIO

Metti il ✓ nel riquadro del sistema recaptcha per confermare che non sei un robot, se richiesto , seleziona riquadri che ti vengono chiesti per la verifica

Password *

La password deve contenere almeno 6 caratteri e contiene 1 caratteri speciale e 1 lettera maiuscola

Reinserire La Password *

Non sono un robot

reCAPTCHA
Privacy - Termini

Continua

Con la creazione di un account accetti i [termini e le condizioni](#)

6* PASSAGGIO

inoltra la registrazione cliccando sul tasto CONTINUA

A Questo punto il sistema ti fa accedere al tuo account.

SEI UN CLIENTE LIFEWAVE 🥳